

# オンライン問診

「オンライン問診」は、疾患ごとに設定される定型項目に沿って、患者さんが入力する主訴を把握することができる機能です

## 待合室で問診

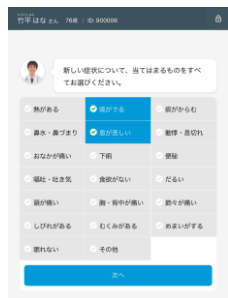
### ①医療機関のiPadを利用した「問診」

外来の患者さんに、受付でiPadをお渡ししし問診に回答。診察室の医師の端末で確認可能

## 自宅で問診

### ②患者さんのスマホを利用した「問診」

患者さんが診察前に自宅から問診を入力。オンライン診察時にも利用が可能



## 医師がサマリ・スコアで確認



## 待合室問診の運用フロー

来院前  
(準備)

来院時

診察室

診察室

患者

スタッフ

医師

来院

iPadを  
受け取り  
回答

iPadを  
スタッフへ  
返却

来院  
or  
オンライン  
診療

患者登録を  
実施

iPadで  
該当の患者  
さんを選択

操作案内を  
し、iPadを  
患者さんに  
渡す

パスコード  
を入力し  
トップ画面  
に戻る

医師の  
端末で  
YaDocに  
ログイン  
↓  
結果を  
閲覧

利用予定の  
患者さんを  
決定

「待合室問診」を利用する場合は、別途院内iPadに「YaDoc問診」アプリをダウンロードしてください



## オンライン問診の種類

### ●一般問診

一般内科/呼吸器内科/循環器内科/消化器内科/泌尿器科/整形外科(VAS)

### ●特定問診

COPD(CAT・mMRC)/喘息 (ACT)

逆流性食道炎(Fスケール)/過活動膀胱(OABSS)/前立腺肥大症(IPSS)

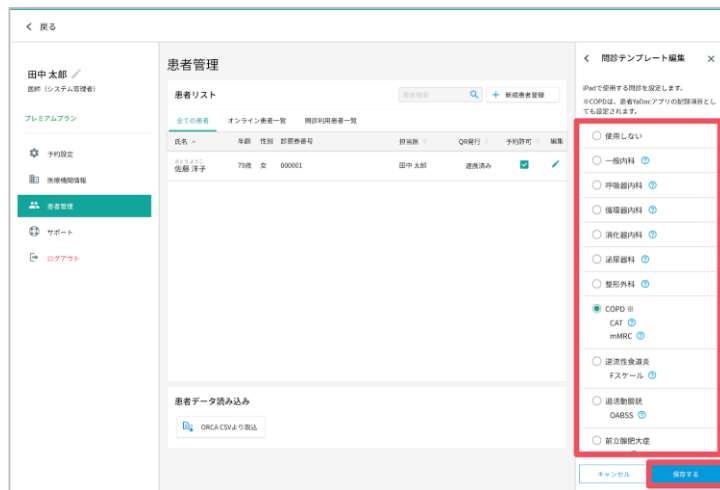
関節リウマチ(MDHAQ/RAPID3)/認知症(DBD13)/

※自宅問診：スマートフォン利用の問診は、一般内科、COPDの2種類のみ利用可能



## 問診テンプレートの設定

- ① 「患者管理」を押し、該当患者名を編集>項目管理を押します
- ② 問診テンプレートから該当のテンプレートを選択します(選択は1項目のみ)
- ③ 右下の「保存する」を押すと完了です



## 待合室問診～iPadの初期設定

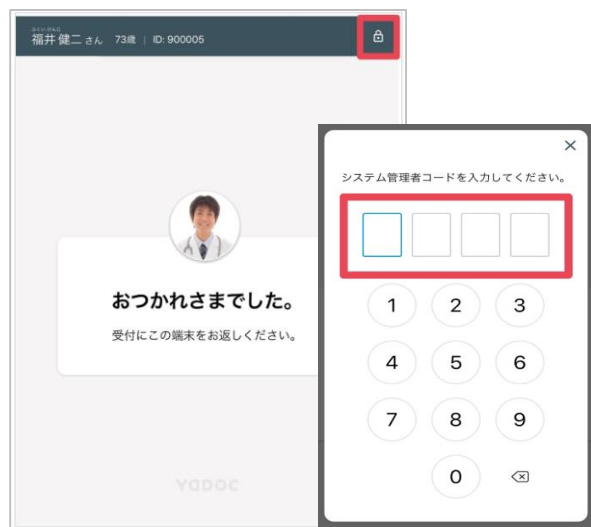
- ① App Storeを開き「ヤードック」を検索します
- ② 表示されたら「入手」を押します



YaDoc 問診  
メディカル

- ③ 「問診」のアイコンを押し、ログインします  
※初回ログイン時のみログインIDは、登録のメールアドレスを入力してください  
※2回目以降はYaDocサイト(医師画面)とID/PWは同じです

- ④ YaDocサイトの医療機関情報で「共用患者端末パスコード」を編集し保存



※システム管理者コード=数字4桁のパスコード

各種設定などお困りの際には、YaDocサポートセンターまでお気軽にお問い合わせください

YaDocサポートセンター

(土日祝を除く 10:00~17:00)

0570-05-1114 | ds@yadoc.jp